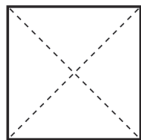
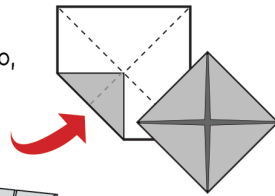


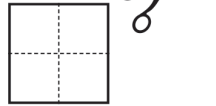
1. Κόψε το πολύχρωμο τετράγωνο γύρω γύρω. Δίπλωσέ το στα τέσσερα, διαγώνια.



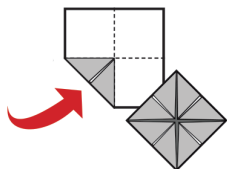
2. Δίπλωσε φέρνοντας κάθε μύτη στο κέντρο, όπως φαίνεται στην εικόνα.



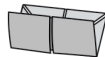
3. Αναποδογύρισε το διπλωμένο χαρτί.



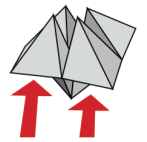
4. Δίπλωσε ξανά φέρνοντας κάθε μύτη στο κέντρο.



5. Δίπλωσε στη μέση.



6. Βάλε τα δάκτυλά σου μέσα στις θέσεις κάτω από τα χρωματιστά τετράγωνα. Έτοιμος!



### ΠΩΣ ΠΑΙΖΕΤΑΙ:

- Ζήτησε από κάποιον να διαλέξει ένα από τα τέσσερα χρώματα.
- Ζήτησέ του να σου πει και έναν αριθμό από το 1 ως το 9.
- Ανοιγόκλεισε τα δάκτυλά σου τόσες φορές όσες λέει ο αριθμός, και κοίταξε τι αριθμό γράφει κάτω από το χρώμα που διάλεξε ο φίλος σου.
- Ανοιγόκλεισε τα δάκτυλά σου ξανά, όσες φορές λέει αυτός ο αριθμός.
- Άνοιξε το διπλωμένο χαρτί κάτω από το χρώμα που διάλεξες και κοίτα τι γράφει.